

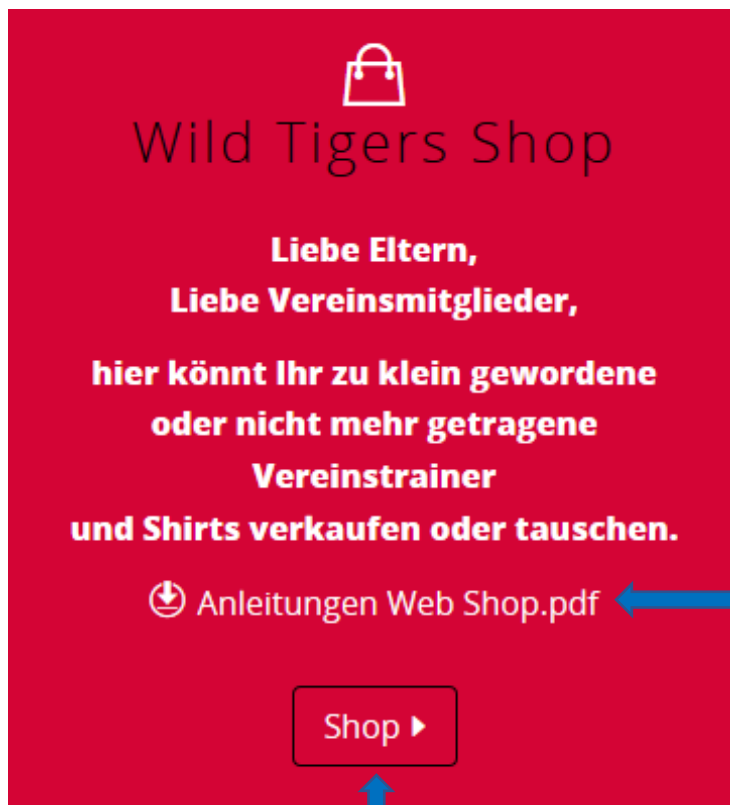
Anleitung Web Shop (Produkt einstellen)

Wichtig: Nur am PC / Laptop, via unsere Homepage und den unten abgebildeten Link ist es möglich auf die Verkaufsplattform unseres Web Shop's zu gelangen. Über's Handy ist es nicht möglich zu verkaufen.

Um auf die Verkaufsplattform unseres Shops zu gelangen, ist ein Facebook-Konto nötig.

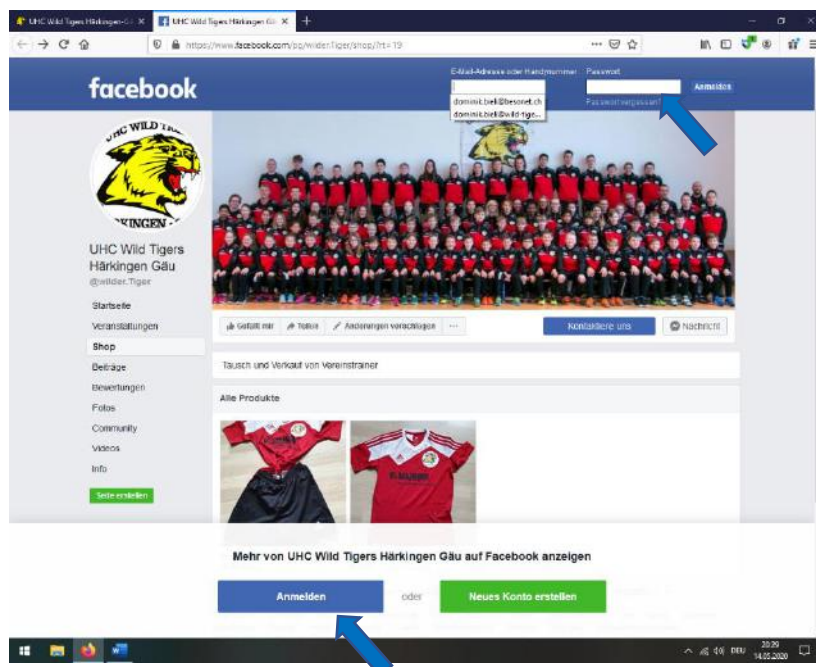
Im Web Shop dürfen nur zu kleine oder nicht mehr getragene Vereinstrainer oder Vereinsshirts verkauft werden. Dies wird überwacht und bei Bedarf werden fehlbare Produkte im Web Shop gelöscht.

Bei Fragen einfach eine Nachricht an webshop@wild-tigers.ch senden. Die Fragen werden so schnell wie möglich beantwortet.



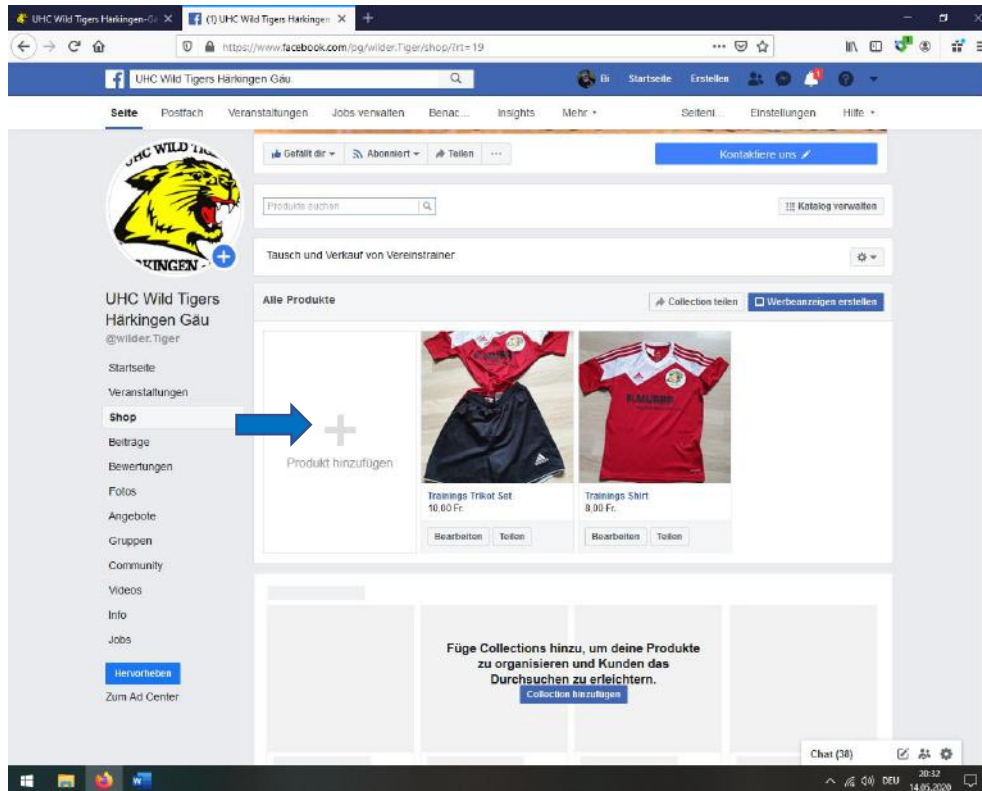
Hier findet Ihr die Anleitungen zum Web Shop und die wichtigsten Hinweise die Ihr beachten müsst.

1. «Shop» Button anklicken.

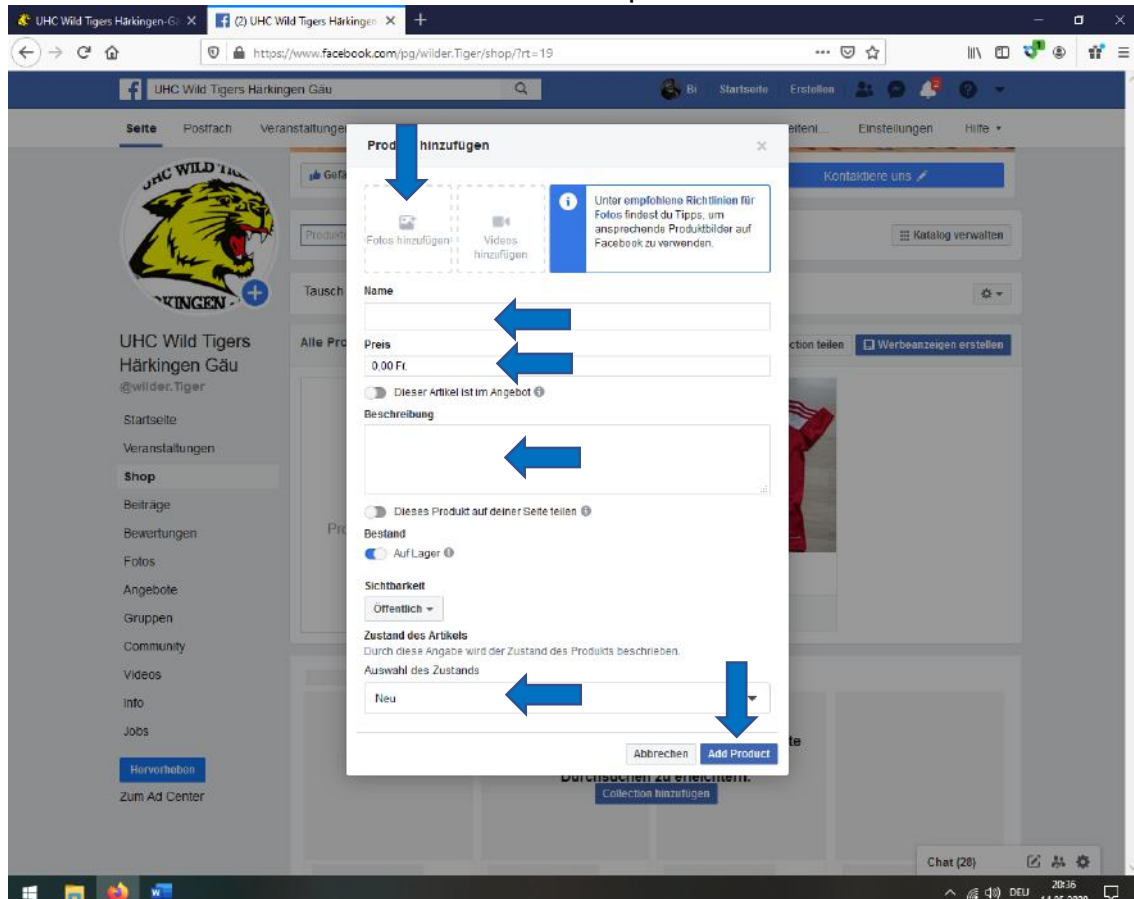


2. Anmelden mit persönlichem Benutzernamen und Passwort von Eurem Facebook-Konto.

3. Das Feld « Produkt hinzufügen» anklicken



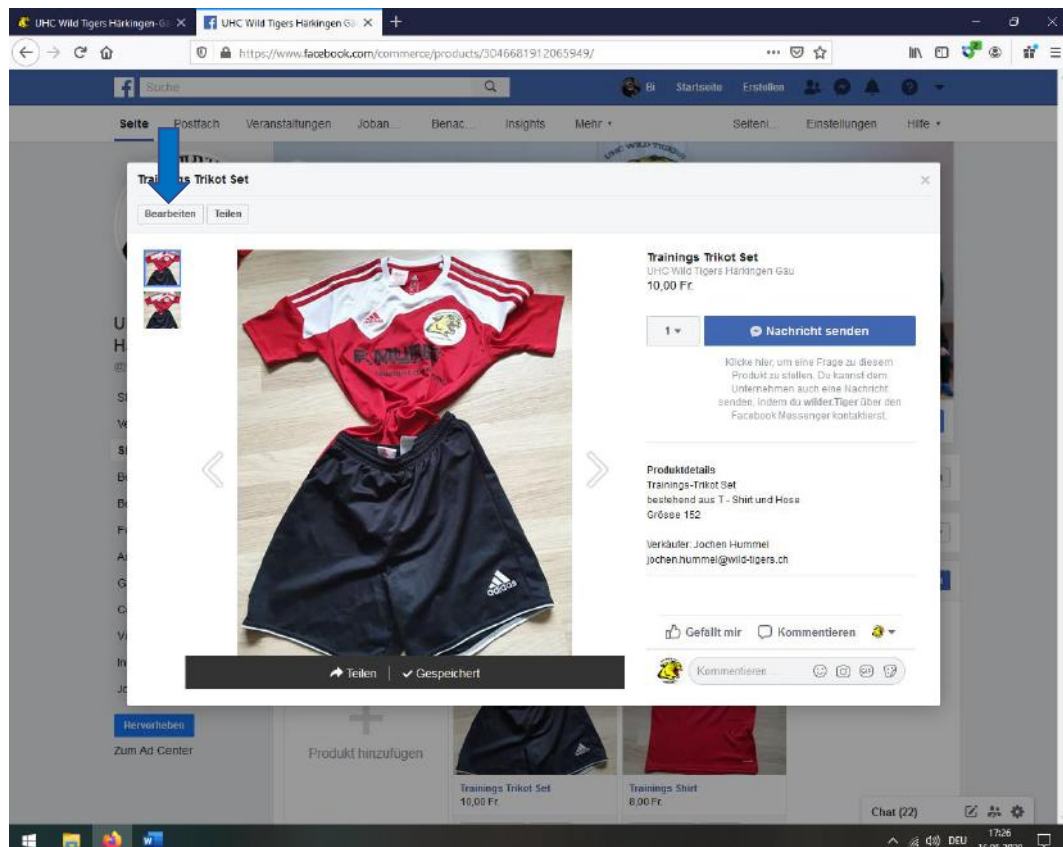
4. Nun öffnet sich nachstehendes Fenster. Fotos vom PC hochladen und alle erforderlichen Felder (Name, Preis, Beschreibung, Bestand und Zustand) ausfüllen und den Button «Add Product» anklicken und dann wird das Ganze von Facebook geprüft und freigegeben und ist dann in unserem Shop sichtbar. Im Feld Beschreibung bitte Kontaktdaten (Name und E – Mail Adresse) angeben, damit mögliche Käuferinnen oder Käufer bei Fragen oder Interesse am Kauf Euch kontaktieren und alles weitere mit Euch besprechen können.



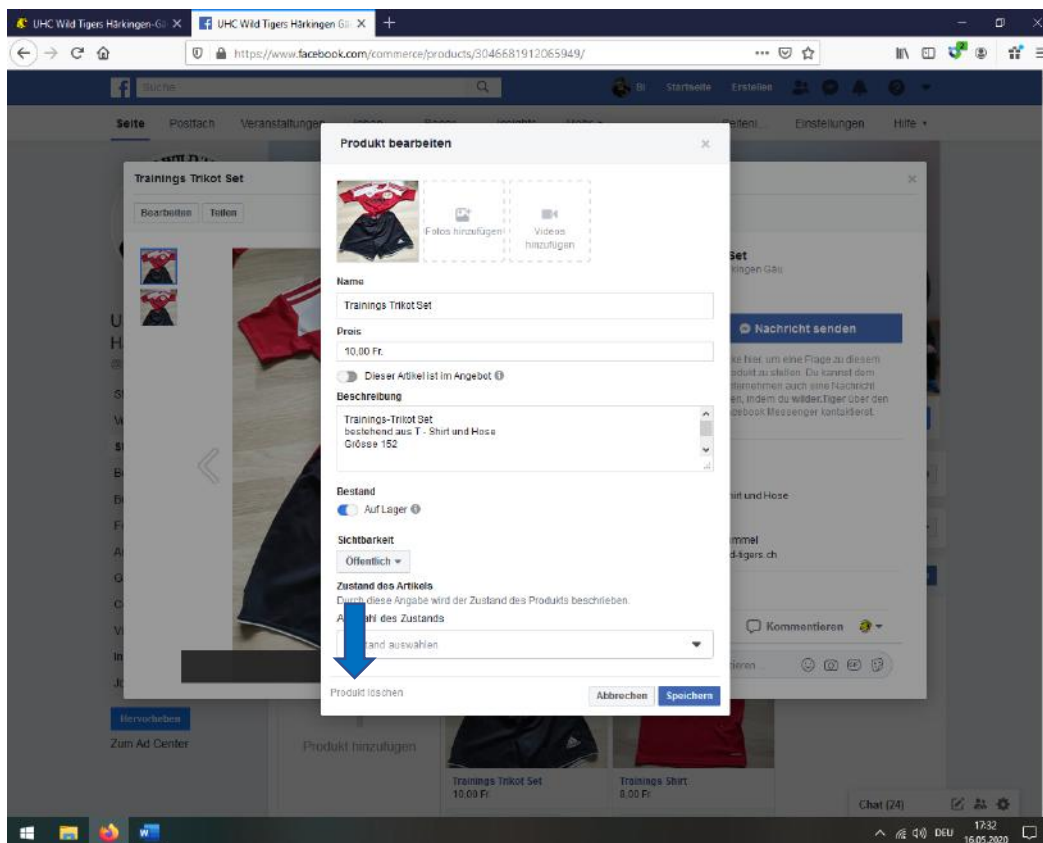
Anleitung Web Shop (Produkt löschen)



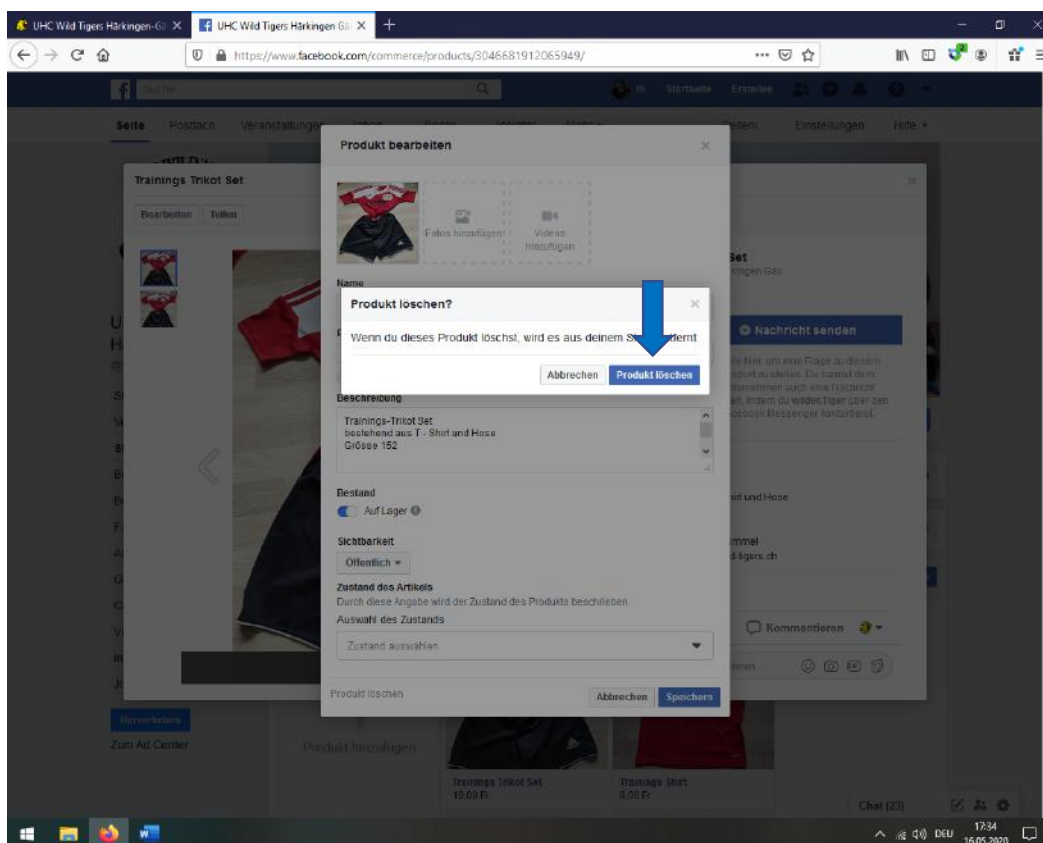
1. Auf das zu löschende Produkt klicken



2. Oben links auf «Bearbeiten» klicken.



3. Unten links auf « Produkt löschen » klicken



4. Löschen bestätigen mit einem Klick auf « Produkt löschen » und das Produkt wird aus dem Shop entfernt.

Anleitung Web Shop (Produkt kaufen)

Käufer: Bei Interesse am Kauf eines Artikels oder Fragen dazu, gleich den Verkäufer via hinterlegte E – Mail Adresse im Feld « Beschreibung » kontaktieren.

Verkäufer: Wenn der Verkauf abgeschlossen ist, das Produkt im Shop umgehend löschen, damit man sieht was aktuell noch zum Verkauf steht. Löschvorgang → Gehe zu Anleitung oben «Produkt löschen».

Bei sonstigen Fragen zum Verkauf / Kauf im Shop, einfach eine Nachricht senden an webshop@wild-tigers.ch. Die Fragen werden so schnell wie möglich beantwortet.

Besten Dank
UHC Wild Tigers Härkingen - Gäu